

CLIMATIZADOR DE PISCINAS

DIGITAL CP30 / CP40 / CP70

Caldaia®



- ✓ Asesoramiento técnico
- ✓ Asistencia post-venta



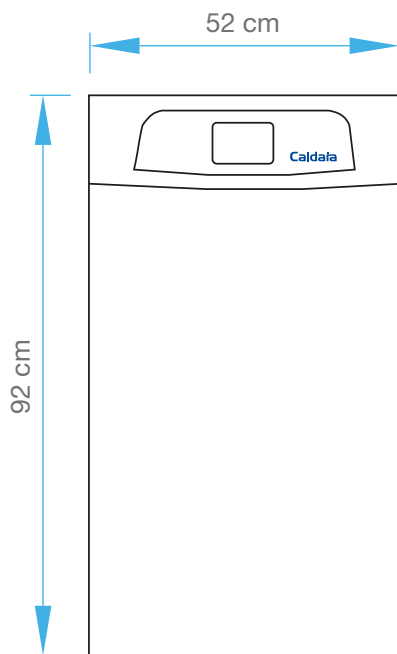
Cuadro de modelos y características de climatizadores DIGITAL CP30 / CP40 / CP70

Modelo	Potencia	Versión / Ubicación	Salida de Humos
DIGITAL CP 30	28.000 kcal/h	De piso Exterior / Interior	Tiro Forzado
DIGITAL CP40	38.000 kcal/h	De piso Exterior / Interior	Tiro Forzado
DIGITAL CP70	70.000 kcal/h	De piso Exterior / Interior	Tiro Forzado

Características técnicas

Modelos CP30 / CP40 / CP70

- Regulación digital de la temperatura del agua de la piscina.
- Indicación digital de la temperatura del agua de la piscina.
- Indicador digital de anomalías de funcionamiento.
- Encendido suave y progresivo.
- Funcionamiento silencioso.
- Modulación continua de llama.
- Intercambiador de agua humos de cobre.
- Quemadores modulantes multigas de acero inoxidable.
- Termostato límite de temperatura del intercambiador de calor.
- Flujostato diferencial de agua con bloqueo total de funcionamiento.
- Control de tiraje de productos de combustión.
- Conexiones de agua y gas posteriores.



Profundidad CP30/40: 40cm CP70: 58cm

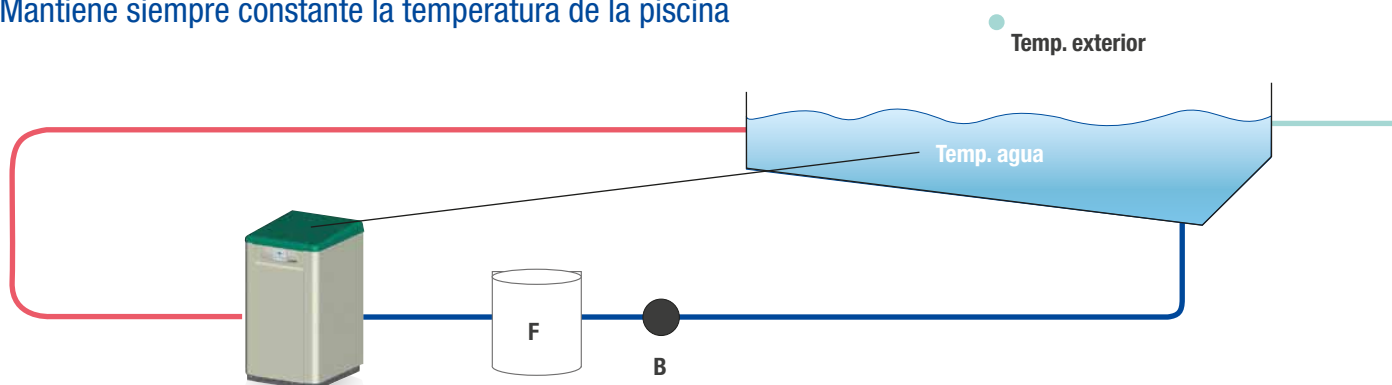
EVITA ACCIDENTES

Gracias a su sistema de tiro forzado, **la temperatura del climatizador permanece siempre fría** evitando accidentes.



UNICO: DIFERENCIAL CERO

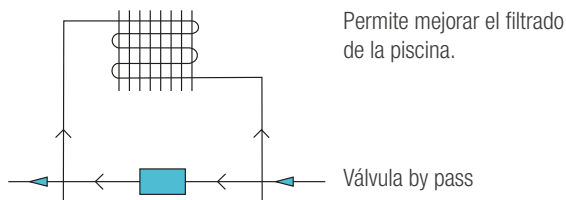
Mantiene siempre constante la temperatura de la piscina



Exclusiva Válvula by pass automática

Display

Digital TECH! +CONFORT



El sistema digital le otorga una regulación exacta de la temperatura al agua de la piscina.

Apto para instalaciones al exterior o en interiores

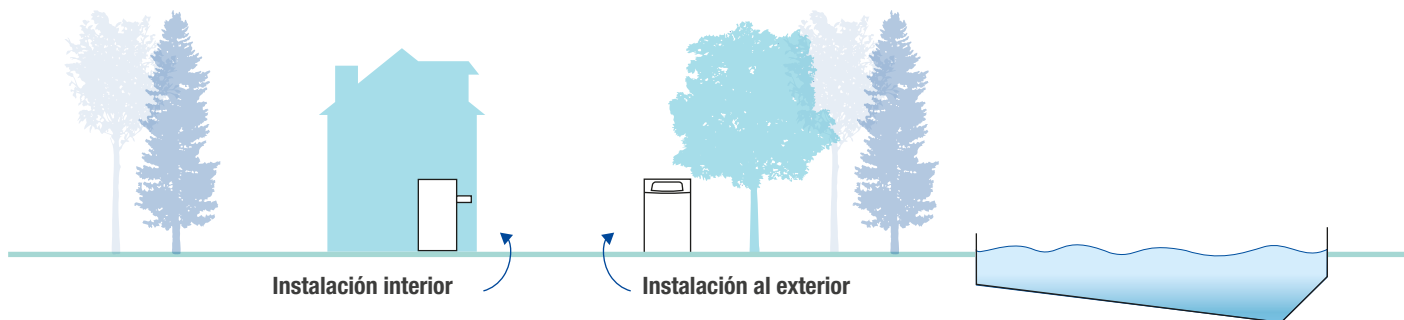


Tabla de selección de equipos



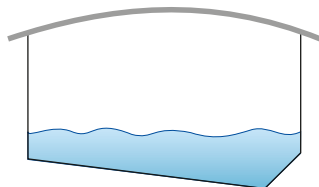
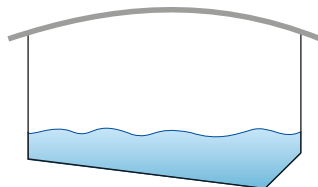
- Las capacidades indicadas corresponden a épocas y zonas geográficas donde la temperatura exterior no sea inferior a 15° C.
- Para lograr un importante ahorro de gas se recomienda la utilización de mantas térmicas para todos los casos.
- Temperatura del agua de piscina 28 °C

Piscina cubierta de uso permanente:

Piscina cubierta de uso de fin de semana:

Piscina descubierta de uso permanente:

Piscina descubierta de uso de fin de semana:



CP30	CP40	CP70
74	102	166

CP30	CP40	CP70
45	61	100

CP30	CP40	CP70
38	51	84

CP30	CP40	CP70
27	37	60

Superficie máxima en m²

Caldaia se reserva los derechos de modificar los productos, para adecuarlos a las necesidades del mercado, sin previo aviso.



Norma Iram 2092
Seguridad de Aparatos
Electrodomesticos
y Similares

INDUSTRIA ARGENTINA

